



Un paseo en bici

SEMANA DEL 11 AL 15 DE MAYO

OBJETIVO

Diseñar un recorrido para hacer en bicicleta y hacer un cartel para presentarlo.

¿CÓMO VOY A HACERLO?

Debes seguir las tareas que te proponemos a continuación.

¿QUÉ NECESITO?



Libros del cole



Un cuaderno (puede ser el de lengua) o un folio donde tomar notas.




Pinturas,
rotuladores...



Conexión a Internet
(móvil, tablet,
ordenador...)

¿QUÉ TAREAS DEBO ENTREGAR?

Debes entregar solo las tareas marcadas con


este símbolo: 

¿CÓMO DEBO ENTREGAR LAS TAREAS?

Si lo haces con el ordenador, envía el documento.



Si lo haces a mano, haz una foto y envíala.



¿CUÁNDO ENTREGO LAS TAREAS?

Tienes hasta el domingo 17 de mayo para hacer esta tarea.

¿DÓNDE ENVÍO LAS TAREAS?

5ºA: tetefervaz@gmail.com y sarausacacho@gmail.com


5ºB: irenelamaitresse@gmail.com y
lauralearte@gmail.com

EXPLICACIÓN DE LAS TAREAS.




A continuación se detallan las tareas a realizar.




Para poder elaborar el producto final (un cartel presentando un recorrido en bici) debes de seguir los siguientes pasos.




Los cuadrados que hay son para que marques, si te ayuda, cuando ya hayas hecho la tarea.


Aquellas instrucciones que van acompañadas de este símbolo  indican enlaces a otros documentos, vídeos o páginas web de interés.



Tareas a realizar



- Leer bien las instrucciones.
-  Haz un dibujo y describe detalladamente la bici con la que vas a hacer el paseo, si no tienes, puedes imaginártela. Debes de incluir: medidas, materiales, piezas, engranajes... y todo lo que se te ocurra.
-  Observa e investiga sobre qué partes del cuerpo (músculos, aparatos...) están implicados en el movimiento que se realiza pedaleando la bicicleta.
- Piensa y busca al menos 3 ventajas para el medio ambiente, del uso de la bicicleta frente al coche.
-  Investiga sobre las vueltas ciclistas más importantes del mundo y selecciona una noticia o dato importante sobre una de ellas.
- Busca y observa lugares de interés cerca de tu domicilio. Pueden ser parques, esculturas, edificios...


 Es el momento de diseñar el recorrido: piensa por dónde te gustaría dar el paseo en bici. Ten en cuenta los carriles bici, las señales de tráfico, la distancia a recorrer, y que no se aleje de tu casa más de un km. Puedes mirar estos enlaces:  



 Ahora es el momento de que dibujes en un folio, el recorrido que has diseñado. Recuerda poner el nombre de las calles, parques, y lugares de interés. Esto son algunos ejemplos.  

 Para que tu paseo que haga más ameno, propón una playlist (lista de música) con al menos 3 canciones que escucharías en tu paseo en bici, o busca las 5 últimas canciones que han sido el himno de la Vuelta Ciclista España.

 Elabora un cartel publicitario de tu paseo en bici. Puedes hacer un PowerPoint, Paint, Word... también puedes usar aplicaciones online como Canva o Genially, y por supuesto, puedes hacerlo a mano, usando folios de colores, cartulinas...
Deja volar tu imaginación.
¿Qué debes incluir en tu cartel publicitario? 


 Ha llegado el momento de disfrutar del paseo en bici. Pero antes, debes de realizar la puesta a punto de la bicicleta. 

 Ahora sí. Sal a disfrutar de tu paseo. Si no tienes bici puedes hacerlo andando o con patines.

 Por último, realiza la evaluación de tu trabajo. Colorea la diana según haya sido tu trabajo. 

Otras materias...

Inglés

 Esta semana os propongo la canción 7years de Lukas Graham que alguna vez me habéis comentado que os gusta. Tenéis toda la semana para trabajarla. Os propongo esta semana cambiar la manera de enviarme las tareas por unificar ya que se que a otros profes se las mandáis por mail, así que a partir de esta me las mandáis mejor al mail. Si alguien no puede hacerlo por mail que me lo diga.

Mi correo es mpperez@ceiphispanidad.org.


Os adjunto el enlace de la canción:



<https://www.youtube.com/watch?v=HBHGFZJJZvU>

Francés

Régarder la vidéo: C'est quoi Le Tour de France?
1 jour, 1 question.




 <https://www.youtube.com/watch?v=IFVOQxFq1X0>

Régarde sur la page web de Le Tour de France et répons aux questions suivantes.



Envoie-moi le document: irenelamaitresse@gmail.com

Valores




En Valores, esta semana tenéis que continuar con el proyecto de las emociones. Esta vez toca ver el corto de Vaya Rabieta y escribir un texto sobre el enfado.

Después enviar a Sara o Laura.

Religión

La tarea de esta semana va dedicada a la Virgen María por el mes de mayo. La tenéis, como siempre, en esta página:

<https://silviareli.wordpress.com/2020/03/14/tareas-para-la-clase-de-religion-catolica/>



Y no olvides enviármela a este email:
silviagm13@gmail.com