



# La familia

SEMANA DEL 25 AL 29 DE MAYO

## OBJETIVO

Investigar y descubrir a tu familia, después elaborar un dossier.





## Familias de colores



## ¿CÓMO VOY A HACERLO?

A continuación detallaremos las tareas a realizar esta semana. Después, con las tareas que os indiquemos debéis elaborar un dossier sobre vuestra familia.





# Las tareas

Como verás a continuación se detallan 2 tipos de tareas y/o actividades.

Por un lado, las tareas que debes incluir en el dossier.

Por otro lado, otras tareas que debes hacer pero no estarán en el dossier.


Debes entregar todas las tareas.

Para entregar las tareas utilizaremos los mismos canales que hasta ahora:

Si lo haces con el ordenador, envía el documento.



Si lo haces a mano, haz una foto y envíala.



## IMPORTANTE.

Cuando redactamos un mensaje o un correo debemos saludar, explicar por qué escribimos (tengo una duda, te envío la tarea...) y despedirnos educadamente.



# Las tareas del dossier

## ¿CÓMO LO ENVÍO?

Debes entregar **todo** el dossier al mismo tiempo.

## ¿A QUIÉN SE LO ENVÍO?

5°A: tetefervaz@gmail.com y  
sarausecacho@gmail.com


5°B: irenelamaitresse@gmail.com y  
lauralearte@gmail.com

## ¿CUÁNDO LO ENVÍO?

El plazo termina el domingo 31 de mayo.




## RECUERDA:


Aquellas instrucciones que van acompañadas de este símbolo  indican enlaces a otros documentos, vídeos o páginas web de interés.



# Las tareas del dossier



Elabora un árbol genealógico de tu familia, donde debes incluir, al menos, hasta tus abuelos/as.



Investiga sobre el lugar de origen de tus progenitores. Después, contesta a las siguientes preguntas:


- Lugar, provincia, comunidad autónoma, país, continente...
- Localización en el mapa.
- Breve descripción del lugar (monumentos importantes, datos de interés, habitantes...)



Entrevista a un familiar. Primero prepara la entrevista con al menos 5 preguntas que quieras conocer. Después, haz la entrevista y si puedes grábala. Por último transcribe las respuestas.




Escribe y relata una anécdota divertida de tu familia.





Pregunta a tu familia sobre su trabajo, y relacionalo con el sector al que pertenecen. Puedes consultar la página 61 del libro de CCSS y en este enlace.






Pregunta a tu familia sobre la música de su infancia y de su juventud.

¿Qué música escuchaba tu familia a tu edad? ¿Qué canciones recuerdan de su infancia? ¿Cuál era su canción favorita? (Versión original, grupos, canciones populares, infantiles, de series... ).




Investiga a qué jugaba tu familia cuando eran pequeños. Después, elabora una ficha donde aparezcan esos juegos, y una breve explicación de cada uno, materiales, edad y también debes de incluir una foto o un dibujo. Además, si podéis, jugad a alguno de estos juegos.

**Esta actividad además de estar en el dossier, hay que enviársela a Clara: [clarahispanidad@gmail.com](mailto:clarahispanidad@gmail.com)**



Para finalizar el dossier, hazte una foto original con tu familia. O si lo prefieres haz un dibujo (original) de tu familia. Puede ser un collage, podéis usar disfraces, todo vale. ¡Viva la originalidad!




Por último, realiza la evaluación de tu trabajo. Colorea la diana según haya sido tu trabajo.





# El dossier

¿QUÉ DEBE DE TENER (AL MENOS)  
EL DOSSIER?



Una portada

to do list



Las tareas hechas y  
ordenadas.

¿CÓMO DEBO DE HACER EL DOSSIER?



Si lo haces a mano,  
utiliza boli (borrable)



Incluye títulos.




Hazlo lo mejor que sepas.  
Intenta que las tareas estén lo  
más completas posibles.




Haz una letra bonita,  
y fíjate en la  
ortografía.



# Otras tareas a realizar



Repasa y explica con tus palabras la función de reproducción. Puedes consultar la página 4 del libro de CCNN y en este enlace.



Resuelve los problemas de la familia Gonzalez. El primer enlace es el documento en pdf, el segundo está en Word por si quieres editarlo y resolver ahí los problemas.



## Otras materias...



*Inglés*




Pupil's book page 12 exercise 27.

Después, enviar a Cuca. Podéis mandarle una foto por ClassDojo o al correo electrónico:  
mpperez@ceiphispanidad.org



## Francés


Présente ta famille:

1. Prends une photo ou fais un dessin de ta famille.
2. Apprends le vocabulaire nécessaire 
3. Fais attention aux possessifs 
4. Fais une vidéo pour présenter ta famille en suivant le modèle. 

Envoie-moi la vidéo: [irenelamaitresse@gmail.com](mailto:irenelamaitresse@gmail.com)



## Valores

Sigue con el proyecto "Que tus emociones no se queden confinadas". Esta semana toca hacer un dibujo de una situación que te produzca aburrimiento. 



## Religión

Seguimos con la tarea sobre Jesús, que era para tres semanas. Si ya me la has enviado, puedes ver los vídeos y enlaces que os puse (que eran varios) o aprovechar para enviar alguna tarea que tengas atrasada de otras semanas. Página de la tarea:

<https://silviareli.wordpress.com/2020/03/14/tareas-para-la-clase-de-religion-catolica/>

mi email para enviarla: [silviagm13@gmail.com](mailto:silviagm13@gmail.com)